

Notat vedrørende UMV 2018

Undervisningsmiljøvurdering (UMV) 2018

Fra og med 2008 er UMV en del af elevtrivselsundersøgelsen (ETU).
Loven foreskriver, at skolens ledelse skal sørge for, at der udarbejdes en skriftlig UMV.
Denne skal forholde sig til det fysiske, psykiske og æstetiske undervisningsmiljø.
Loven foreskriver også, at UMV skal revideres, når der sker ændringer, der har betydning for undervisningsmiljøet, dog mindst hvert tredje år.

UMV 2018:

Som tidligere år gives der point for hvert spørgsmål i skalaen 1-100. Undersøgelsen viser inden for det fysiske, psykiske og æstetiske undervisningsmiljø - dels resultatet for hvert underspørgsmål - samt et samlet resultat for området (se bilag).

Undervisningsmiljøvurderingen bearbejdes i skolens arbejdsmiljøorganisation på følgende måde:

- Tabelresultaterne og de åbne kommentarer behandles i AMO
- Resultaterne præsenteres og drøftes i skolens SU og på et elevrådsmøde
- Eventuelle væsentlige forhold fra de åbne kommentarer indarbejdes i skolens vedligeholdelsesplan mm. for 2020.

UMV 2018 – Fysisk miljø:

- Besvarelserne i spørgsmålene om det fysiske miljø viser en tilfredshed på 78 point. Det er en fremgang i forhold til 2016 hvor tallet var 75 point. Målingen ligger over landsgennemsnittet blandt SOSU skoler der er på 67 point.

UMV 2018 – Psykiske miljø:

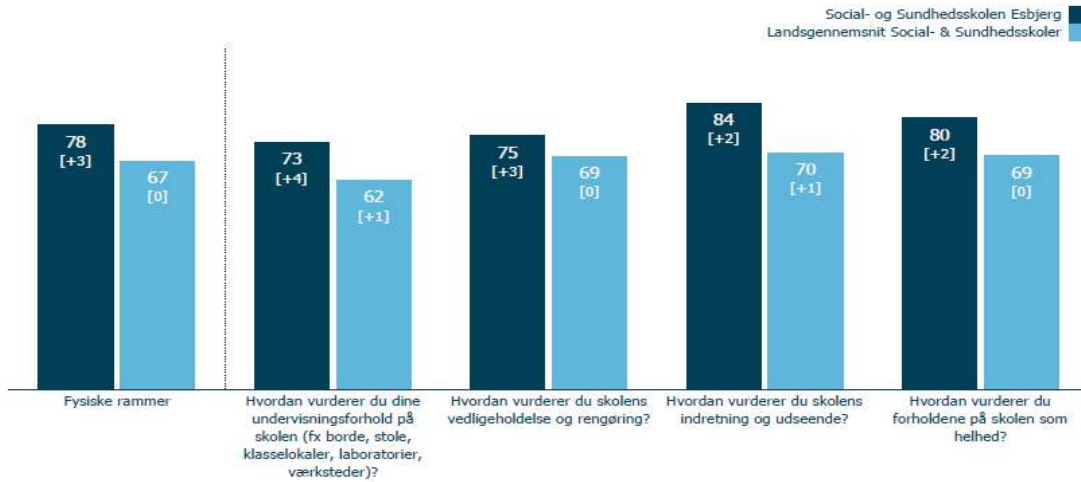
- Læringsmiljø: scorer i gennemsnit 81 point hvilket er en tilbagegang på 3 point i forhold til 2017.
- Elevtrivsel: scorer i gennemsnit 84 point hvilket er en tilbagegang på 3 point i forhold til 2017. Ligger dog over landsgennemsnittet på 83 point.
- Mobning: som det fremgår af skemaet findes der på skolen tilfælde af, at nogle elever føler sig mobbet af både klassekammerater og lærere.

UMV 2018 – Æstetisk miljø:

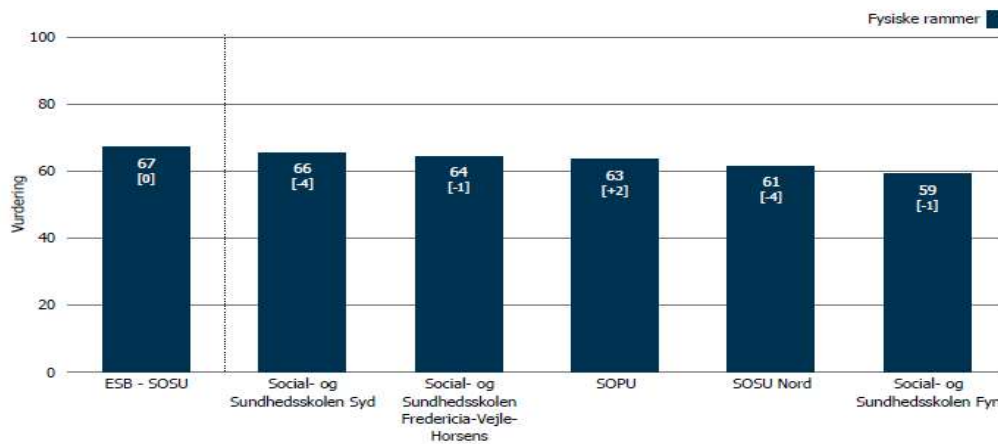
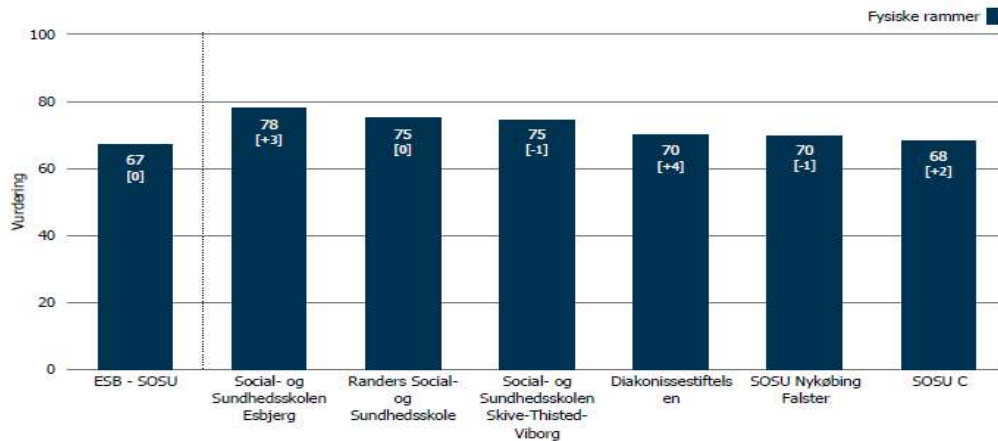
- De 2 adspurgte områders resultat viser at der er status quo i forhold til undervisningslokalernes indretning med en score på 56 point, hvilket i øvrigt er over landsgennemsnittet på 48. Resultatet for vurderingen af fællesarealerne er en meget lille tilbagegang på 1 point, men resultatet ligger i øvrigt over landsgennemsnittet på 54 point.
-

FYSISK MILJØ

Fysiske rammer

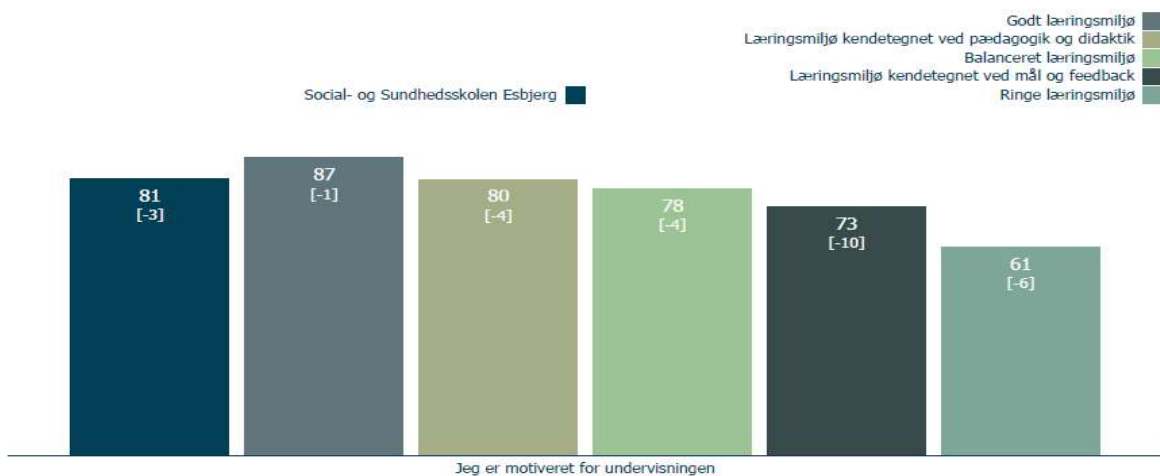


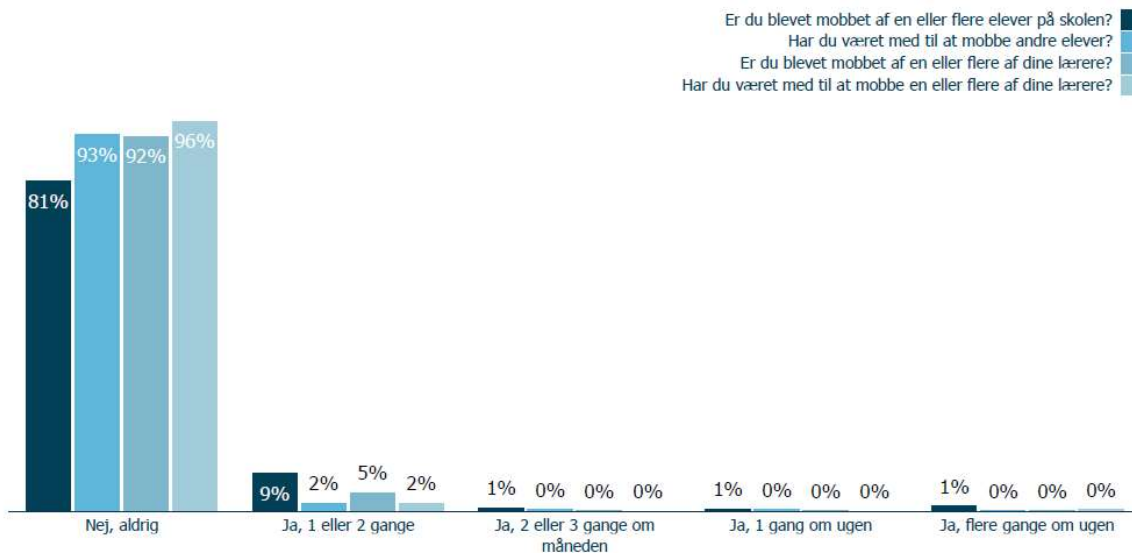
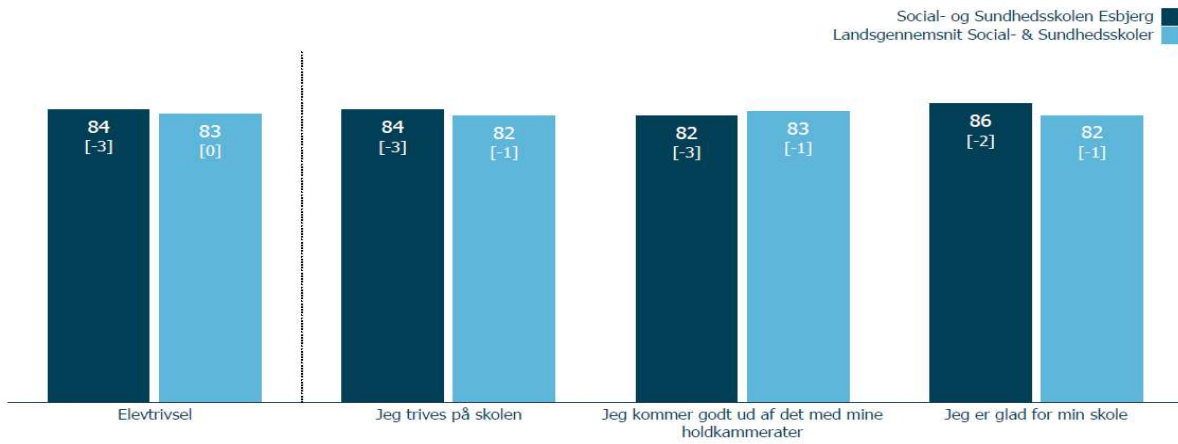
Benchmark:



Psykiske miljø

Læringsmiljøsegmentering





Æstetisk miljø.

Social- og Sundhedsskolen Esbjerg
Landsgennemsnit Social- & Sundhedsskoler

